PRZEKRÓJ 5–5
1:50

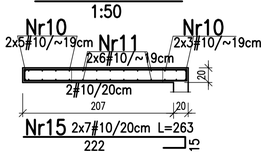

PRZEKRÓJ 4–4
1:50

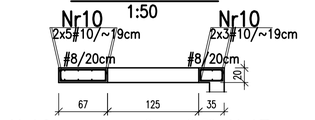

PRZEKRÓJ 3–3
1:50

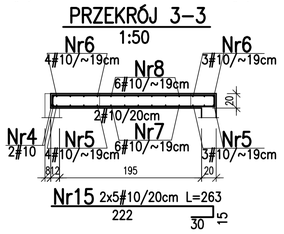

PRZEKRÓJ 2–2
1:50

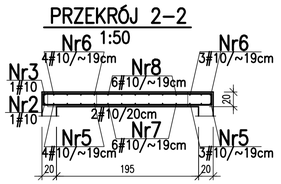

PRZEKRÓJ 1–1
1:50

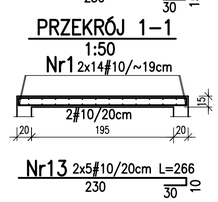

USYTUOWANIE ŚCIAN
1:50

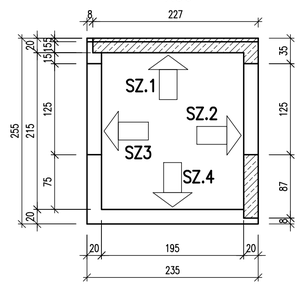

ŚCIANA SZ.1 – szt.1
1:50

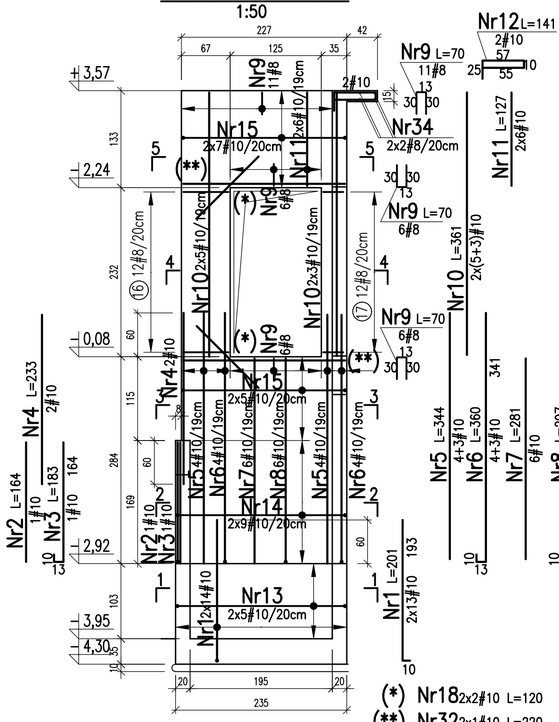

ŚCIANA SZ.2 – szt.1
1:50

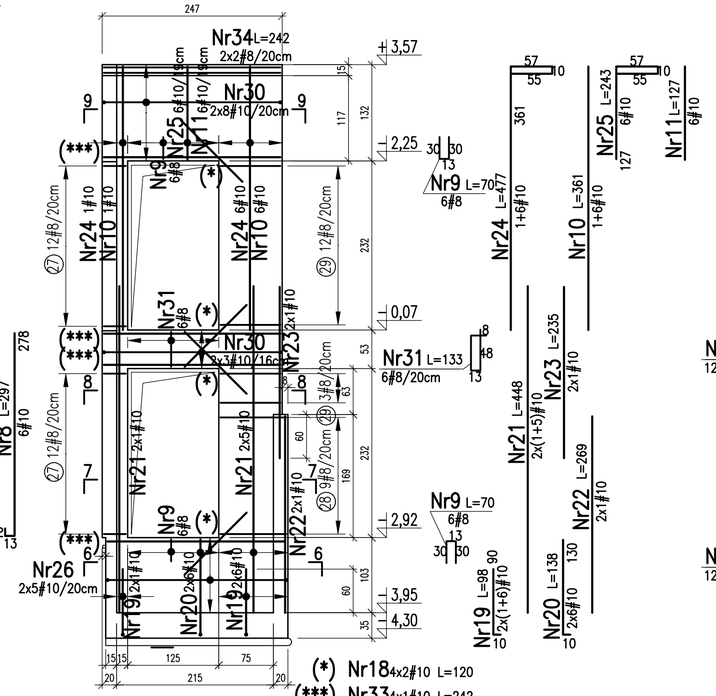

ŚCIANA SZ.4 – szt.1
1:50

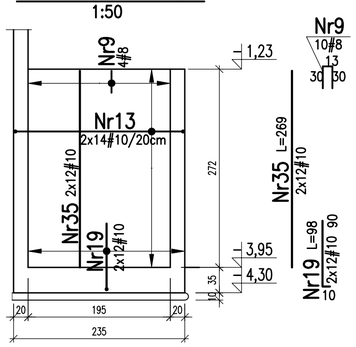

ŚCIANA SZ.3 – szt.1
1:50

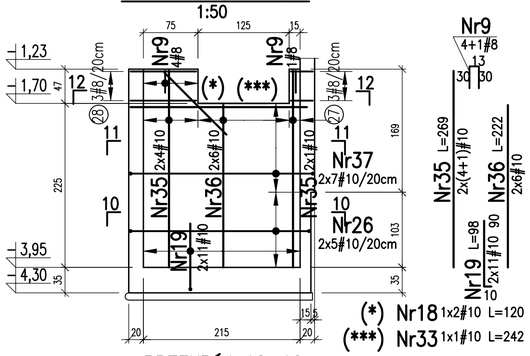

PRZEKRÓJ 13–13
1:50

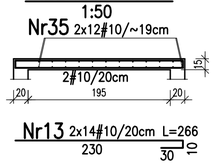

PRZEKRÓJ 12–12
1:50

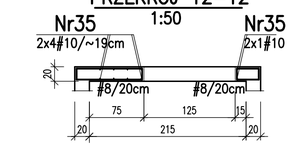

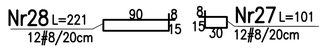

PRZEKRÓJ 10–10
PRZEKRÓJ 11–11
1:50

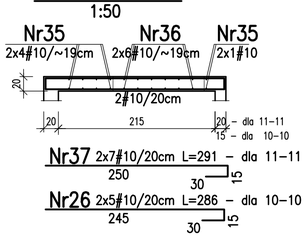

PRZEKRÓJ 9–9
1:50

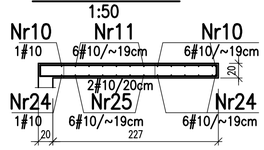

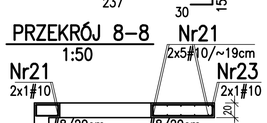

PRZEKRÓJ 8–8
1:50

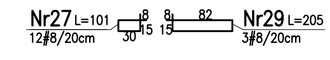

PRZEKRÓJ 7–7
1:50

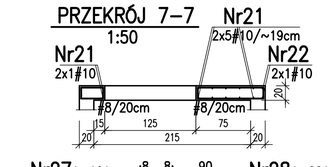

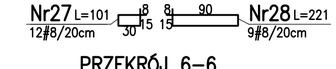

PRZEKRÓJ 6–6
1:50

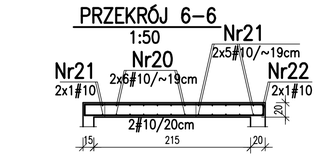

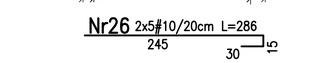

PODSZYBIA – ZBROJENIE
1:50

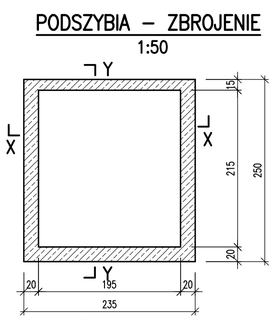

PRZEKRÓJ Y–Y
1:50

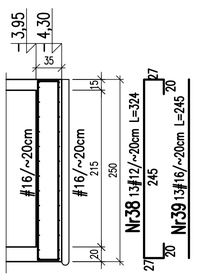

PRZEKRÓJ X–X
1:50

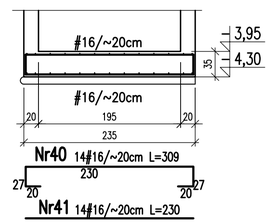

WYKAZ STALI ZBROJENIOWEJ

Nr	średnica [mm]	dł. 1 szt. [cm]	sztuk	fy=400MPa		fy=500MPa		
				6	8	8	10	12	16
1	10	201	28				56,3		
2	10	164	1				1,6		
3	10	183	1				1,8		
4	10	233	2				4,7		
5	10	344	7				24,1		
6	10	360	7				25,2		
7	10	281	6				16,9		
8	10	297	6				17,8		
9	8	70	35			24,5			
10	10	361	23				83,0		
11	10	127	18				22,9		
12	10	141	2				2,8		
13	10	266	38				101,1		
14	10	271	18				48,8		
15	10	263	24				63,1		
16	8	165	12			19,8			
17	8	119	12			14,3			
18	10	120	14				16,8		
19	10	98	60				58,8		
20	10	138	12				16,6		
21	10	448	12				53,8		
22	10	269	2				5,4		
23	10	235	2				4,7		
24	10	477	7				33,4		
25	10	243	6				14,6		
26	10	286	20				57,2		
27	8	101	15			15,2			
28	8	221	12			26,5			
29	8	205	3			6,2			
30	10	278	22				61,2		
31	8	133	6			8,0			
32	10	220	2				4,4		
33	10	242	5				12,1		
34	8	242	4			9,7			
35	10	269	34				91,5		
36	10	222	12				26,6		
37	10	291	14				40,7		
38	16	324	13						42,1
39	16	245	13						31,9
40	16	309	14						43,3
41	16	230	14						32,2
DŁUGOŚĆ ŁĄCZNA [m]				0,0	0,0	124,1	967,7	0,0	149,4
MASA JEDNOSTKOWA [kg/m]				0,222	0,395	0,395	0,617	0,888	1,578
MASA RAZEM [kg]				0,0	0,0	49,0	597,1	0,0	235,8
STALI OGÓŁEM [kg]				**0,0**		**881,9**			

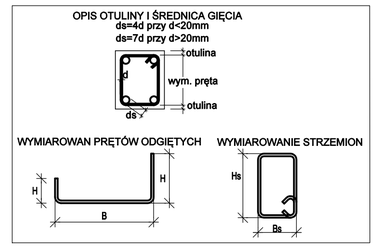

Poziom ±0,00 wg projektu architektury
Beton C30/37 (W8,XC2)
Stal zbrojeniowa fyk=500MPa (np. BSt500)
Otulenie: ściany – 2,5cm
płyta – góra 2,5cm; dół 3,5cm

Podlaski.pl konsultanci dźwigowi

JEDNOSTKA PROJEKTOWA
Grzegorz Podlaski, ul. Włodarzewska 57B/10, 02-384 Warszawa
tel.: +48 608 444 812, e-mail: biuro@podlaski.pl

ZESPÓŁ PROJEKTOWY | UPRAWNIENIA | PODPIS
PROJEKTOWAŁ: mgr inż. Lech Dębski | w spec. konstr.-bud. St-133/88
WSPÓŁPRACA:
SPRAWDZIŁ: inż. Grzegorz Zagrajek | w spec. konstr.-inżynier. 8/69

INWESTOR
Sąd Apelacyjny w Białymstoku
ul. Mickiewicza 5, 15-213 Białystok
–
–

INWESTYCJA
Przebudowa i rozbudowa budynku polegająca na wykonaniu dźwigu osobowego do komunikacji osób między kondygnacjami budynku Sądu Rejonowego w Augustowie przy ul. Młyńskiej 59 w Augustowie

OBIEKT
ul. Młyńska 59, 16-300 Augustów
dz. ew. nr 3416, obr. nr 0003,
jedn. ew. 200101_1 Miasto Augustów, kategoria obiektu budowlanego XII

TYTUŁ RYSUNKU
SZYB WINDOWY
CZĘŚĆ ŻELBETOWA – ZBROJENIE

DATA	SKALA	NR RYSUNKU
08.09.2025	1:50	K-04

FORMAT: